


SBKオープンシューズボックス (オープン可動棚タイプ) Eco塗装 ※一部除く ※ホワイトタイプSBKW P461

列ごとに棚板の位置や枚数を設定できますので、大きさの異なる収納物を効率よく収納できます。

●ニューグレートタイプ



●オープン可動棚 シューズボックス用追加棚板

ニューグレート **52-1989-0 SBK-TT ¥2,800**

W286×D332×H16 ●1kg
材質/スチール 付属品/棚受4ヶ付

●3列縦仕切板付、可動棚付(棚ピッチ30mm)

タイプ	寸法W×D×H	質量kg	商品コード	品番	価格
3段(棚6枚付)	900×350×900	20	① 52-1985-0	SBK-9	¥39,900
4段(棚9枚付)	900×350×1200	26	② 52-1986-0	SBK-12	¥48,300
5段(棚12枚付)	900×350×1500	32	③ 52-1987-0	SBK-15	¥57,800
6段(棚15枚付)	900×350×1800	38	④ 52-1988-0	SBK-18	¥66,200

■仕様(SBKオープンシューズボックス)

- 金属100%
本体/スチール、粉体塗装(ニューグレート)
※棚板はメラミン焼付塗装
棚ピッチ/30mm、棚荷重/15kg(1枚当たり)
※シューズボックス天面両端に壁固定用のハーフパンチ加工を施しています。壁固定の際は壁固定金具TKU-2をご使用ください。床固定には、床固定金具YKU-2をご使用ください。

BSE-Fオープンシューズボックス Eco塗装 (オープン可動棚付タイプ)



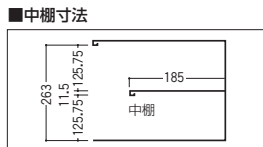

●縦仕切板付、可動棚付(棚ピッチ30mm)

タイプ	寸法W×D×H(ボックス内)	質量kg	商品コード	品番	価格
3列4段+1列フリー(可動棚2枚付)	999×330×1055(226×329×220)	27	① 40-0275-0	BSE-F441	¥ 92,900
2列4段+2列フリー(可動棚4枚付)	999×330×1055(226×329×220)	30	② 40-0276-0	BSE-F442	¥102,200
1列フリー(可動棚3枚付)	276×330×1535(フリー226×329×1420)	19	③ 40-0277-0	BSE-F161	¥ 59,900
2列6段+1列フリー(可動棚3枚付)	758×330×1535(226×329×220)	31	④ 40-0278-0	BSE-F361	¥ 99,300
3列6段+1列フリー(可動棚3枚付)	999×330×1535(226×329×220)	37	⑤ 40-0279-0	BSE-F461	¥117,600
2列6段+2列フリー(可動棚6枚付)	999×330×1535(226×329×220)	42	⑥ 40-0280-0	BSE-F462	¥128,500

■仕様(BSE-Fオープンシューズボックス)

- 本体/スチール、粉体塗装
カラー/セミホワイト
●転倒防止用金具2ヶ付
●アジャスター付

BSE-SPCオープンシューズボックス(中棚センタータイプ)



■仕様(BSE-SPCオープンシューズボックス)

- 本体/スチール、粉体塗装
カラー/セミホワイト
●転倒防止用金具2ヶ付
●アジャスター付

●中棚付(ボックス内寸/W250×D349×H263)

タイプ	寸法W×D×H	質量kg	商品コード	品番	価格
2列5段	565×350×1510	26	40-0281-0	BSE-SPC10H2	¥ 71,900
4列5段	1095×350×1510	48	40-0282-0	BSE-SPC20H4	¥134,500

スリッパ



45-0045-□ V-4855-□ ¥1,000

サイズ/26cm ●塩化ビニール製 ●抗菌 ●梱包30足入

スリッパ名入れ

印刷/箔押(明朝体)
文字/金・銀・白・黒
受注単位/30足以上10足単位
料金・納期等は担当者にお問い合わせください。

■背面連結金具




52-2998-0 TKM-7 ¥1,100

材質/スチール、クロムメッキ ●ビス付



取付方法
①書庫・ロッカー天面のハーフパンチ穴をあけます。
②本体にビスで固定金具を取り付けます。

■床固定金具



52-2308-0 YKU-2 ¥1,200 (金具1枚につき)

材質/スチール、ユニクロメッキ ●タッピングビス、カールプラグ、ビス付



52-2309-0 YKU-3 ¥1,300 (金具1枚につき)

●床固定金具の取付方法
①ロッカー本体の取付部分に下穴をあけます。
②ロッカーに取り付けた金具を床にカールプラグ、ビスで固定します。



■床固定金具 取付時の注意

- 床固定金具に付属のカールプラグは、タイル・コンクリート用です。
- 床固定金具は取付けるロッカーの種類、大きさによって取付個数が異なります。
- OAフロアなどの二重底では床固定の効き目が期待できません。
- 転倒防止効果をより高めるため、壁固定金具などの併用をお勧めします。